


федеральное государственное бюджетное образовательное учреждение
высшего образования

«Мичуринский государственный аграрный университет»

Кафедра ландшафтной архитектуры, землеустройства и кадастров

УТВЕРЖДЕНА
решением учебно-методического совета
университета
(протокол от 22 июня 2023 г. № 10)

УТВЕРЖДАЮ
Председатель учебно-методического
совета университета
 С.В. Соловьёв
«22» июня 2023 г.

**РАБОЧАЯ ПРОГРАММА ПРОИЗВОДСТВЕННОЙ ПРАКТИКИ
НАУЧНО-ИССЛЕДОВАТЕЛЬСКАЯ РАБОТА**

Направление подготовки 35.03.10 - Ландшафтная архитектура

Направленность (профиль) - Садово-парковое и ландшафтное строительство

Квалификация - бакалавр

Мичуринск, 2023

СОДЕРЖАНИЕ

1. ВИД ПРАКТИКИ, СПОСОБЫ И ФОРМЫ ПРОВЕДЕНИЯ	3
2. ПЛАНИРУЕМЫЕ РЕЗУЛЬТАТЫ ОБУЧЕНИЯ ПРИ ПРОХОЖДЕНИИ ПРАКТИКИ, СООТНЕСЕННЫЕ С ПЛАНИРУЕМЫМИ РЕЗУЛЬТАТАМИ ОСВОЕНИЯ ОБРАЗОВАТЕЛЬНОЙ ПРОГРАММЫ	5
3. МЕСТО ПРАКТИКИ В СТРУКТУРЕ ОБРАЗОВАТЕЛЬНОЙ ПРОГРАММЫ	9
4. ОБЪЕМ ПРАКТИКИ И ЕЕ ПРОДОЛЖИТЕЛЬНОСТЬ	11
5. СОДЕРЖАНИЕ ПРАКТИКИ	13
6. ФОРМЫ ОТЧЕТНОСТИ ПО ПРАКТИКЕ	15
7. ФОНД ОЦЕНОЧНЫХ СРЕДСТВ ДЛЯ ПРОВЕДЕНИЯ ПРОМЕЖУТОЧНОЙ АТТЕСТАЦИИ ОБУЧАЮЩИХСЯ ПО ПРАКТИКЕ	17
8. ПЕРЕЧЕНЬ УЧЕБНОЙ ЛИТЕРАТУРЫ И РЕСУРСОВ СЕТИ «ИНТЕРНЕТ», НЕОБХОДИМЫХ ДЛЯ ПРОВЕДЕНИЯ ПРАКТИКИ	22
9. ПЕРЕЧЕНЬ ИНФОРМАЦИОННЫХ ТЕХНОЛОГИЙ, ИСПОЛЬЗУЕМЫХ ПРИ ПРОВЕДЕНИИ ПРАКТИКИ, ВКЛЮЧАЯ ПЕРЕЧЕНЬ ПРОГРАММНОГО ОБЕСПЕЧЕНИЯ И ИНФОРМАЦИОННЫХ СПРАВОЧНЫХ СИСТЕМ	24
10. МАТЕРИАЛЬНО-ТЕХНИЧЕСКАЯ БАЗА, НЕОБХОДИМАЯ ДЛЯ ПРОВЕДЕНИЯ ПРАКТИКИ	25
ПРИЛОЖЕНИЯ	29

1 ВИД ПРАКТИКИ, СПОСОБ И ФОРМА ПРОВЕДЕНИЯ

Вид практики – производственная. Тип производственной практики – производственная практика научно-исследовательская работа. Способ проведения практики – стационарная и выездная. Форма проведения практики – дискретно, путем выделения в календарном учебном графике непрерывного периода учебного времени для проведения данного вида практики.

Производственная практика научно-исследовательская работа является составной частью ОПОП ВО направления 35.03.10 Ландшафтная архитектура, направленность (профиль) – Садово-парковое и ландшафтное строительство. Практика включена в Блок 2. «Практики» вариативная часть Б2.В.04(П) «Производственная практика научно-исследовательская работа».

Целью производственной практики научно-исследовательская работа - закрепление и углубление знаний, полученных при изучении дисциплин, предусмотренных рабочим учебным планом; приобретение опыта практической и научно-исследовательской работы по выполнению конкретных видов работ, требуемых профессиональных компетенций.

В соответствии с учебным планом по данному направлению подготовки производственная практика научно-исследовательская работа обучающихся направлена на формирование общекультурных, общепрофессиональных и профессиональных компетенций с целью подготовки обучающихся к решению задач профессиональной деятельности, а также следующих научно-исследовательских задач:

- обучение методологии, методике и технике рационального и эффективного поиска, анализа и использования знаний;
- сбор, обработка, анализ и систематизация научно-технической информации по теме исследования, выбор методик и средств решения задач;
- разработка рабочих планов и программ проведения научных исследований и технических разработок, подготовка заданий для исполнителей;
- закрепление теоретических и практических знаний, полученных обучающимися при изучении специальных дисциплин;
- изучение проектной и технологической документации по выполняемым видам работ;
- изучение инструкций в области проектирования;
- приобретение профессиональных навыков выполнения работ по направлению подготовки;
- ознакомление: со структурой и производственной программой предприятия с вопросами организации и планирования производства, с технологией основных видов работ, с вопросами обеспечения безопасности жизнедеятельности при выполнении работ, а также изучение передовых методов труда и приобретение опыта организационной работы;
- изучение базы НИР предприятия, организации, лаборатории и пр. (работа в архивах, участие в экспедициях, выезды на объекты, участие в проведении экспериментальных исследований);
- изучение программ и методик, применяемых в работе предприятия, организации, лаборатории и пр.;
- подготовить обучающихся к решению задач научно-исследовательского характера и к выполнению выпускной квалификационной работы;
- получение обучающимися навыков самостоятельного проведения экспериментальных исследований с участием в выполнении конкретных научных разработок.
- разработка и осуществление экспериментальных и пилотных проектов, анализ результатов их внедрения;
- сбор, обработка, анализ и обобщение результатов научно-исследовательской работы;

- подготовка отчета о прохождении производственной практики НИР и научных публикаций.

Требования к организации производственной практики научно-исследовательская работа определены следующими нормативно-правовыми документами:

- Федеральный закон «Об образовании в РФ» от 29.12.2012 № 273-ФЗ;

- приказ Минобрнауки России, Минпросвещения России от 05.08.2020 № 885/390 «О практической подготовке обучающихся»;

- федеральный государственный образовательный стандарт высшего образования по направлению подготовки 35.03.10 Ландшафтная архитектура, утвержденный приказом Министерства образования и науки Российской Федерации № 194 от 11.03.2015г;

- приказ Минобрнауки России «Об утверждении Порядка организации и осуществления образовательной деятельности по образовательным программам высшего образования - программам бакалавриата, программам специалитета, программам магистратуры» от 05.04.2017 № 301;

- Устав ФГБОУ ВО Мичуринский ГАУ;

- положение «О практической подготовке обучающихся ФГБОУ ВО Мичуринский ГАУ» от 23.10.2020г.;

- локальные нормативные акты ФГБОУ ВО Мичуринский ГАУ.

Профессиональная деятельность выпускников, освоивших программу бакалавриата по направлению подготовки 35.03.10 Ландшафтная архитектура, соответствует следующему профессиональному стандарту: 10.005 - Специалист по вопросам благоустройства и озеленения территорий (утвержден приказом Минтруда России от 28 декабря 2015 г. № 1159н).

Продолжительность рабочего дня обучающихся при прохождении практики определяется статьями 91 и 92 Трудового кодекса Российской Федерации и составляет:

- для обучающихся в возрасте от 18 лет и старше – не более 40 часов в неделю.

Данный тип практики проводится в форме практической подготовки.

Образовательная деятельность, осуществляемая в форме практической подготовки, соответствует области профессиональной деятельности и (или) сферы профессиональной деятельности, установленных во ФГОС ВО по направлению подготовки 35.03.10 Ландшафтная архитектура, утвержденного приказом Министерства образования и науки Российской Федерации № 736 от 01.08.2017.

Производственная практика научно-исследовательская работа для обучающихся с ограниченными возможностями здоровья и инвалидов проводится с учетом особенностей их психофизического развития, индивидуальных возможностей и состояния здоровья.

Особенности организации образовательного процесса для инвалидов и лиц с ограниченными возможностями здоровья установлены Положением об организации образовательного процесса для инвалидов и лиц с ограниченными возможностями здоровья в ФГБОУ ВО Мичуринский ГАУ, утвержденным ректором от 23.09.2016.

Продолжительность рабочего дня при прохождении производственной практики научно-исследовательская работа в организациях для лиц с ограниченными возможностями здоровья, являющихся инвалидами I и II групп, составляет не более 35 часов в неделю (статья 92 ТК РФ).

Производственная практика научно-исследовательская работа для обучающихся – инвалидов и лиц с ограниченными возможностями здоровья – могут быть организованы посредством дистанционных образовательных технологий (далее – ДОТ). Практика в условиях обучения с применением ДОТ предусматривает предоставление отчетной документации на кафедру в установленные сроки в электронном (отсканированные документы) и/или бумажном варианте.

Защита отчета по практике обучающихся с применением ДОТ допускается с использованием компьютерных средств контроля знаний и средств телекоммуникации

2. ПЛАНИРУЕМЫЕ РЕЗУЛЬТАТЫ ОБУЧЕНИЯ ПРИ ПРОХОЖДЕНИИ ПРАКТИКИ, СООТНЕСЕННЫЕ С ПЛАНИРУЕМЫМИ РЕЗУЛЬТАТАМИ ОСВОЕНИЯ ОБРАЗОВАТЕЛЬНОЙ ПРОГРАММЫ

Обучающийся, освоивший программу производственной практики научно-исследовательская работа, должен обладать следующими компетенциями:

ПКО- 1 Способен проводить предпроектные исследования и осуществлять подготовку данных для разработки разделов проектной документации на объекты ландшафтной архитектуры;

ПКО-2 Способен разрабатывать отдельные элементы и фрагменты проекта объекта ландшафтной архитектуры в составе общей проектной документации;

ПКО-3 Способен разрабатывать компоненты проектно-сметной документации, выполнять входной контроль проектной документации по объекту благоустройства и озеленения и составлять на ее основе технические задания на выполнение работ по благоустройству и озеленению объектов ландшафтной архитектуры;

ПКО-4 Способен осуществлять графическое и текстовое оформление проектных материалов, в том числе визуализацию решений с использованием ручной и компьютерной графики;

ПК-1 Способен проводить мониторинг состояния и инвентаризационный учет объектов ландшафтной архитектуры, элементов их благоустройства и озеленения;

ПК-2 Способен решать инженерно-технические вопросы и выбирать конструктивные решения при проектировании объектов ландшафтной архитектуры;

ПК-3 Способен реализовывать технологии выращивания посадочного материала: деревьев и кустарников, однолетних и многолетних травянистых растений в условиях открытого и закрытого грунта;

ПК-4 Способен правильно и эффективно выполнять мероприятия по сохранению насаждений в интересах обеспечения права каждого гражданина на благоприятную окружающую среду.

Код и наименование универсальной компетенции	Код и наименование индикатора достижения универсальных компетенций	Критерии оценивания результатов обучения			
		низкий (допороговый), компетенция не сформирован	пороговый	базовый	продвинутый
ПКО-1. Способен участвовать в проведении научных исследований по общепринятым методикам, составлять их описание и формулиров	ИД-1 _{ПК-1} – Использует методологию проведения ландшафтног о анализа территорий	Не может использовать методологию проведения ландшафтног о анализа территорий	Не достаточно использует методологию проведения ландшафтног о анализа территорий	Достаточно использует методологию проведения ландшафтног о анализа территорий	Успешно использует методологию проведения ландшафтног о анализа территорий
	ИД-2 _{ПК-1} – Осуществляет поиск, подготовку, обработку и документальное	Не осуществляет поиск, подготовку, обработку и документальное	Не достаточно осуществляет поиск, подготовку, обработку и документальное	Достаточно осуществляет поиск, подготовку, обработку и документальное	Успешно осуществляет поиск, подготовку, обработку и документальное оформление

ать выводы	оформление данных и информации, необходимых для составления задания на проектирование.	оформление данных и информации, необходимых для составления задания на проектирование.	оформление данных и информации, необходимых для составления задания на проектирование.	оформление данных и информации, необходимых для составления задания на проектирование.	данных и информации, необходимых для составления задания на проектирование.
	ИД-2 _{ПК-1} – Определяет технологию проведения натурных обследований территории, включая фотофиксацию объекта, геодезическую съемку, оценку существующих насаждений, почвенно-геологические изыскания.	Не определяет технологию проведения натурных обследований территории, включая фотофиксацию объекта, геодезическую съемку, оценку существующих насаждений, почвенно-геологические изыскания.	Не достаточно определяет технологию проведения натурных обследований территории, включая фотофиксацию объекта, геодезическую съемку, оценку существующих насаждений, почвенно-геологические изыскания.	Достаточно определяет технологию проведения натурных обследований территории, включая фотофиксацию объекта, геодезическую съемку, оценку существующих насаждений, почвенно-геологические изыскания.	Успешно определяет технологию проведения натурных обследований территории, включая фотофиксацию объекта, геодезическую съемку, оценку существующих насаждений, почвенно-геологические изыскания.
ПКО-2. Способен разрабатывать отдельные элементы и фрагменты проекта объекта ландшафтной архитектуры в составе общей проектной документации	ИД-1 _{ПК-2} – Осуществляет и обосновывает выбор оптимальных методов и средств разработки отдельных элементов и фрагментов объекта ландшафтной архитектуры	Не осуществляет и обосновывает выбор оптимальных методов и средств разработки отдельных элементов и фрагментов объекта ландшафтной архитектуры	Не всегда осуществляет и обосновывает выбор оптимальных методов и средств разработки отдельных элементов и фрагментов объекта ландшафтной архитектуры	Достаточно часто осуществляет и обосновывает выбор оптимальных методов и средств разработки отдельных элементов и фрагментов объекта ландшафтной архитектуры	Всегда осуществляет и обосновывает выбор оптимальных методов и средств разработки отдельных элементов и фрагментов объекта ландшафтной архитектуры
	ИД-2 _{ПК-2} – Определяет строительные материалы и технологии,	Не определяет строительные материалы и технологии,	Не всегда определяет строительные материалы и технологии,	Достаточно часто определяет строительные материалы и технологии,	Всегда определяет строительные материалы и технологии,

	изделия и конструкции, применяемые при строительстве объектов ландшафтной архитектуры и садово-паркового строительства, их технические, технологические, эстетические и эксплуатационные характеристики	изделия и конструкции, применяемые при строительстве объектов ландшафтной архитектуры и садово-паркового строительства, их технические, технологические, эстетические и эксплуатационные характеристики	изделия и конструкции, применяемые при строительстве объектов ландшафтной архитектуры и садово-паркового строительства, их технические, технологические, эстетические и эксплуатационные характеристики	материалы и технологии, изделия и конструкции, применяемые при строительстве объектов ландшафтной архитектуры и садово-паркового строительства, их технические, технологические, эстетические и эксплуатационные характеристики	изделия и конструкции, применяемые при строительстве объектов ландшафтной архитектуры и садово-паркового строительства, их технические, технологические, эстетические и эксплуатационные характеристики
ПКО-3. Способен разрабатывать компоненты проектно-сметной документации, выполнять входной контроль проектной документации по объекту благоустройства и озеленения и составлять на её основе технические задания на выполнение работ по благоустройству и	ИД-1 _{ПК-3} – Определяет состав технико-экономических показателей, учитываемых при проведении технико-экономических расчетов проектных решений раздела проектной и рабочей документации на объекты ландшафтной архитектуры	Не определяет состав технико-экономических показателей, учитываемых при проведении технико-экономических расчетов проектных решений раздела проектной и рабочей документации на объекты ландшафтной архитектуры	Не всегда определяет состав технико-экономических показателей, учитываемых при проведении технико-экономических расчетов проектных решений раздела проектной и рабочей документации на объекты ландшафтной архитектуры	Достаточно часто определяет состав технико-экономических показателей, учитываемых при проведении технико-экономических расчетов проектных решений раздела проектной и рабочей документации на объекты ландшафтной архитектуры	Всегда определяет состав технико-экономических показателей, учитываемых при проведении технико-экономических расчетов проектных решений раздела проектной и рабочей документации на объекты ландшафтной архитектуры

озеленению объектов ландшафтной архитектуры					
ПКО-4. Способен осуществлять графическое и текстовое оформление проектных материалов, в том числе визуализацию решений с использованием	ИД-1 _{ПК-4} - Определяет основные методы изображения, визуализации, моделирования и автоматизированного проектирования как способов выражения ландшафтноархитектурного замысла, включая графические, макетные, компьютерные, вербальные, видео.	Не способен – определять основные методы изображения, визуализации, моделирования и автоматизированного проектирования как способов выражения ландшафтноархитектурного замысла, включая графические, макетные, компьютерные, вербальные, видео.	Не всегда способен – определять основные методы изображения, визуализации, моделирования и автоматизированного проектирования как способов выражения ландшафтноархитектурного замысла, включая графические, макетные, компьютерные, вербальные, видео.	Достаточно часто способен – определять основные методы изображения, визуализации, моделирования и автоматизированного проектирования как способов выражения ландшафтноархитектурного замысла, включая графические, макетные, компьютерные, вербальные, видео.	Всегда способен – определять основные методы изображения, визуализации, моделирования и автоматизированного проектирования как способов выражения ландшафтноархитектурного замысла, включая графические, макетные, компьютерные, вербальные, видео.
	ИД-2 _{ПК-4} - Использует основные программные комплексы проектирования, компьютерного моделирования, создания чертежей и моделей при реализации объектов ландшафтной архитектуры и садово-паркового строительства	Не использует основные программные комплексы проектирования, компьютерного моделирования, создания чертежей и моделей при реализации объектов ландшафтной архитектуры и садово-паркового строительства	Не всегда использует основные программные комплексы проектирования, компьютерного моделирования, создания чертежей и моделей при реализации объектов ландшафтной архитектуры и садово-паркового строительства	Достаточно часто использует основные программные комплексы проектирования, компьютерного моделирования, создания чертежей и моделей при реализации объектов ландшафтной архитектуры и садово-паркового строительства	Всегда использует основные программные комплексы проектирования, компьютерного моделирования, создания чертежей и моделей при реализации объектов ландшафтной архитектуры и садово-паркового строительства

				садово-паркового строительства	
ПК-1. Способен проводить мониторинг состояния и инвентаризационный учёт объектов ландшафтной архитектуры, элементов их благоустройства и озеленения	ИД-1 _{ПК-5} – Проводит оценку состояния и собирает инвентаризационные данные о территории объекта ландшафтной архитектуры и расположенных на ней элементах благоустройства	Не может проводить оценку состояния и собирает инвентаризационные данные о территории объекта ландшафтной архитектуры и расположенных на ней элементах благоустройства	Не уверенно проводит оценку состояния и собирает инвентаризационные данные о территории объекта ландшафтной архитектуры и расположенных на ней элементах благоустройства	Достаточно хорошо проводит оценку состояния и собирает инвентаризационные данные о территории объекта ландшафтной архитектуры и расположенных на ней элементах благоустройства	Уверенно проводит оценку состояния и собирает инвентаризационные данные о территории объекта ландшафтной архитектуры и расположенных на ней элементах благоустройства
ПК-2. Способен решать инженерно-технологические вопросы и выбирать конструктивные решения при проектировании объектов ландшафтной архитектуры	ИД-1 _{ПК-6} – Определяет основные технологии производства строительных и ландшафтных работ	Не готов определять основные технологии производства строительных и ландшафтных работ	Слабо подготовлен для определения основных технологий производства строительных и ландшафтных работ	Достаточно хорошо определяет основные технологии производства строительных и ландшафтных работ	Уверенно определяет основные технологии производства строительных и ландшафтных работ
	ИД-2 _{ПК-7} – Определяет конструктивные решения объектов ландшафтной архитектуры, технологии ведения ландшафтного и садово-паркового строительства	Не готов определять конструктивные решения объектов ландшафтной архитектуры, технологии ведения ландшафтного и садово-паркового строительства	Слабо подготовлен для определения конструктивных решений объектов ландшафтной архитектуры, технологии ведения ландшафтного и садово-паркового строительства	Достаточно хорошо определяет конструктивные решения объектов ландшафтной архитектуры, технологии ведения ландшафтного и садово-паркового строительства	Уверенно определяет конструктивные решения объектов ландшафтной архитектуры, технологии ведения ландшафтного и садово-паркового строительства

	ИД-3 _{ПК-8} – Использует основные технологии планировочных, монтажных и посадочных работ, применяемые при реализации объектов ландшафтной архитектуры и садово-паркового строительства	Не использует основные технологии планировочных, монтажных и посадочных работ, применяемые при реализации объектов ландшафтной архитектуры и садово-паркового строительства	Слабо использует основные технологии планировочных, монтажных и посадочных работ, применяемые при реализации объектов ландшафтной архитектуры и садово-паркового строительства	Достаточно хорошо использует основные технологии планировочных, монтажных и посадочных работ, применяемые при реализации объектов ландшафтной архитектуры и садово-паркового строительства	Уверенно использует основные технологии планировочных, монтажных и посадочных работ, применяемые при реализации объектов ландшафтной архитектуры и садово-паркового строительства
ПК-3. Способен реализовывать технологии выращивания посадочного материала: деревьев и кустарников, однолетних и многолетних травянистых растений в условиях открытого и закрытого грунта	ИД-1 _{ПК-9} – Использует основы дендрологии, ботаники, технологии содержания и обслуживания объектов ландшафтной архитектуры.	Не может использовать основы дендрологии, ботаники, технологии содержания и обслуживания объектов ландшафтной архитектуры.	Неуверенно может использовать основы дендрологии, ботаники, технологии содержания и обслуживания объектов ландшафтной архитектуры.	Достаточно использует основы дендрологии и ботаники, технологии содержания и обслуживания объектов ландшафтной архитектуры.	Отлично использует основы дендрологии, ботаники, технологии содержания и обслуживания объектов ландшафтной архитектуры.
	ИД-2 _{ПК-10} – Определяет основные посадочные материалы, изделия, конструкции, необходимые для реализации	Не определяет основные посадочные материалы, изделия, конструкции, необходимые для реализации	Не уверенно может определить основные посадочные материалы, изделия, конструкции, необходимые для	Достаточно хорошо определяет основные посадочные материалы, изделия, конструкции, необходимые	Отлично определяет основные посадочные материалы, изделия, конструкции, необходимые для реализации ландшафтно-арх

	ландшафтно-архитектурного проекта, и их технические, технологические, экологические, эстетические и эксплуатационные характеристики	ландшафтно-архитектурного проекта, и их технические, технологические, экологические, эстетические и эксплуатационные характеристики	реализации ландшафтно-архитектурного проекта, и их технические, технологические, экологические, эстетические и эксплуатационные характеристики	е для реализации ландшафтно-архитектурного проекта, и их технические, технологические, экологические, эстетические и эксплуатационные характеристики	итектурного проекта, и их технические, технологические, экологические, эстетические и эксплуатационные характеристики
ПК-4. Способен правильно и эффективно выполнять мероприятия по сохранению насаждений в интересах обеспечения права каждого гражданина на благоприятную окружающую среду	ИД-1 _{ПК-11} – Определяет основные технологии производства строительных и ландшафтных работ	Не готов определять основные технологии производства строительных и ландшафтных работ	Слабо подготовлен к определению основных технологий производства строительных и ландшафтных работ	Достаточно хорошо определяет основные технологии производства строительных и ландшафтных работ	Отлично подготовлен к определению основных технологий производства строительных и ландшафтных работ

В результате прохождения производственной практики научно-исследовательская работа обучающийся магистратуры должен:

Знать:

- современные проблемы науки в области ландшафтной архитектуры;
- современные технологии и технические средства в области ландшафтной архитектуры;
- прикладное программное обеспечение и информационные ресурсы при выполнении графических работ и проектов;
- основные принципы, методы и свойства информационных и телекоммуникационных технологий;
- систематику и экологию растений;
- экологические факторы в урбонизированной среде;
- особенности выращивания древесных и кустарниковых растений;

Уметь:

- разрабатывать рабочие планы и программ проведения научных исследований и технических разработок;
- готовить задания для исполнителей;
- осуществлять сбор материалов по теме исследования,
- обрабатывать полученные результаты исследования, анализировать их и осмысливать;
- находить нужную социальную информацию и определять тип деревьев и кустарников по гербарному материалу;
- подбирать подходящий ассортимент растительности для посадки.

Владеть:

- представлением о специфике деятельности в области ландшафтной архитектуры;
- владеть методами и методиками научного познания;
- элементами причинно-следственного анализа;
- навыками исследования несложных реальных связей и зависимостей;
- приемами определения существенных характеристик изучаемого объекта, выбора верных критериев для сравнения, сопоставления, оценки объектов.
- навыками подготовки академического текста, отчета по результатам научно-исследовательской работы.

3. МЕСТО ПРАКТИКИ В СТРУКТУРЕ ОБРАЗОВАТЕЛЬНОЙ ПРОГРАММЫ

В соответствии с основной профессиональной образовательной программой и учебным планом подготовки бакалавров по направлению 35.03.10 Ландшафтная архитектура направленность (профиль) – Садово-парковое и ландшафтное строительство производственная практика относится к Блоку 2 «Практики»: Б2.В.04 (П) «Производственная практика научно-исследовательская работа».

Производственная практика НИР является важнейшей составной частью учебного процесса при подготовке обучающихся направления 35.03.10 Ландшафтная архитектура, занимает ведущее место в системе непрерывного практического обучения обучающихся; базируется на знаниях, умениях и навыках, полученных в процессе прохождения производственных практик, развивая и дополняя их; на знаниях приобретенных обучающимися при изучении профилирующих дисциплин и дисциплин специализации.

В дальнейшем практические умения и навыки, сформированные в процессе прохождения производственной практики НИР используются при прохождении производственной преддипломной практики, государственной итоговой аттестации, в том числе подготовке выпускной квалификационной работы.

3.1. Матрица соотнесения тем/разделов учебной дисциплины (модуля) и формируемых в них обязательных профессиональных и профессиональных компетенций

Темы, разделы дисциплины	Компетенции								Общее количество
	ПКО-1	ПКО-2	ПКО-3	ПКО-4	ПК-1	ПК-2	ПК-3	ПК-4	
Подготовительный этап. Выбор темы НИР. Разработка рабочего графика	+	+	+	+					4

<p>(плана). Изучение и анализ литературных источников и нормативно-технической документации по выбранной теме, определение степени ее разработанности. Постановка цели и задач НИР, выбор объектов исследования. Знакомство с правилами работы в библиотеке. Изучение правил оформления текстовых документов. Инструктаж по технике безопасности на месте прохождения практики. Подготовка теоретической главы по теме научно-исследовательской работы.</p>										
<p>Анализ научной и производственной деятельности места прохождения практики. Знакомство с историей создания организации (структурного подразделения), его структурой, научной или проектной деятельностью. Изучение принципа работы имеющегося производственного и лабораторного оборудования.</p>						+	+	+	+	4
<p>Основной (научно-исследовательский) этап. Построение структурно-логической схемы проведения исследования по выбранной теме НИР. Характеристика объектов исследования. Изучение основных методов исследования в области ландшафтной архитектуры. Проведение измерений и наблюдений, составление описания проводимых исследований, подготовка данных для составления обзоров, отчетов и научных публикаций. Изучение научно-технической информации, отечественного и зарубежного опыта по тематике исследования; участие в создании теоретических моделей, позволяющих прогнозировать процессы и явления в урбанизированной среде на объектах ландшафтной архитектуры; участие в разработке планов, программ и методик проведения исследований;. Участие в работе организации по: по анализу состояния и динамики показателей качества объектов ландшафтной архитектуры, естественных и культурных ландшафтов,</p>	+	+	+	+	+	+	+	+	+	8

декоративных питомников, с использованием необходимых методов и средств исследований;									
Заключительный этап (представление результатов НИР). Сбор, обработка и анализ собранных материалов и экспериментальных данных и их интерпретация. Написание отчета о прохождении производственной практики НИР. Защита отчета о прохождении производственной практики НИР.	+	+	+	+	+	+	+	+	8

4. ОБЪЕМ ПРАКТИКИ И ЕЕ ПРОДОЛЖИТЕЛЬНОСТЬ

4.1 Объем, продолжительность производственной практики научно-исследовательская работа

Объем производственной практики научно-исследовательская работа составляет 3 зачетных единицы (108 академических часов), продолжительность - 2 недели. Вид итогового контроля – зачет с оценкой. Практика проводится на 3-ем курсе в 6 семестре - очная форма обучения, на 4 курсе – заочная форма обучения.

Распределение трудоемкости научной работы по семестрам (очное и заочное обучение)

Виды занятий	Количество академических часов	
	по очной форме обучения 6 семестр	по заочной форме обучения 4 курс
Общая трудоемкость дисциплины.	108	108
Контактная работа обучающихся с преподавателем:		
Лекции	2	2
Самостоятельная работа	106	106
Контроль	-	-
Вид итогового контроля	зачет с оценкой	зачет с оценкой

Общее руководство, ответственность и контроль за производственной практикой научно-исследовательская работа, обучающихся возлагается на руководителя практики.

4.2 Содержание практики

4.2.1 Лекции

№	Раздел дисциплины (модуля), темы лекций и их содержание	Объем в академических часах		Формируемые компетенции
		Очная форма обучения	Заочная форма обучения	
		6 семестр	4 курс	
1	Введение. Принципы организации и проведения первого производственного	1	1	ПКО-1, ПКО-2, ПКО-3, ПКО-4,

	этапа прохождения практики. Инструктаж по технике безопасности для прохождения практики.			ПК-1, ПК-2, ПК-3, ПК-4
2	Правила написания и оформления отчета по практике.	1	1	ПКО-1, ПКО-2, ПКО-3, ПКО-4, ПК-1, ПК-2, ПК-3, ПК-4

4.2.2 Примерный график производственной практики научно-исследовательская работа

№ п/п	Этапы научно-исследовательской деятельности	Семестр (ы)	
		очная форма обучения	заочная форма обучения
1	Подготовительный этап. Выбор темы НИР. Разработка рабочего графика (плана). Изучение и анализ литературных источников и нормативно-технической документации по выбранной теме, определение степени ее разработанности. Постановка цели и задач НИР, выбор объектов исследования. Знакомство с правилами работы в библиотеке. Изучение правил оформления текстовых документов. Инструктаж по технике безопасности на месте прохождения практики. Подготовка теоретической главы по теме научно-исследовательской работы.	6	8
2	Анализ научной и производственной деятельности места прохождения практики. Знакомство с историей создания организации (структурного подразделения), его структурой, научной или проектной деятельностью. Изучение принципа работы имеющегося производственного и лабораторного оборудования.	6	8

3	<p>Основной (научно-исследовательский) этап. Построение структурно-логической схемы проведения исследования по выбранной теме НИР. Характеристика объектов исследования. Изучение основных методов исследования в области ландшафтной архитектуры. Проведение измерений и наблюдений, составление описания проводимых исследований, подготовка данных для составления обзоров, отчетов и научных публикаций. Изучение научно-технической информации, отечественного и зарубежного опыта по тематике исследования; участие в создании теоретических моделей, позволяющих прогнозировать процессы и явления в урбанизированной среде на объектах ландшафтной архитектуры; участие в разработке планов, программ и методик проведения исследований;. Участие в работе организации по: по анализу состояния и динамики показателей качества объектов ландшафтной архитектуры, естественных и культурных ландшафтов, декоративных питомников, с использованием необходимых методов и средств исследований;</p>	6	8
4	<p>Заключительный этап (представление результатов НИР). Сбор, обработка и анализ собранных материалов и экспериментальных данных и их интерпретация. Написание отчета о прохождении производственной практики НИР. Защита отчета о прохождении производственной практики НИР.</p>	6	8

5 СОДЕРЖАНИЕ ПРАКТИКИ

Производственная практика научно-исследовательская работа включает общие вопросы для всех обучающихся по данной ОПОП ВО и индивидуальную часть, направленную на выполнение конкретного задания. Общее руководство практикой осуществляется руководителем практики от организации.

Руководство индивидуальной частью работы осуществляется научным руководителем каждого обучающегося (руководителем выпускной квалификационной работы) и отражается в индивидуальном задании.

Руководитель практики от организации:

- составляет рабочий график (план) проведения практики;
- разрабатывает индивидуальные задания для обучающихся, выполняемые в период прохождения практики;
- участвует в распределении обучающихся по рабочим местам и видам работ в организации;
- осуществляет контроль за соблюдением сроков проведения практики и соответствием ее содержания требованиям, установленным ОПОП ВО;
- оказывает методическую помощь обучающимся при выполнении ими индивидуальных заданий;
- оценивает результаты практики обучающихся;
- обеспечивает безопасные условия прохождения практики обучающимся,

отвечающие санитарным правилам и требованиям охраны труда;

- проводит инструктаж обучающихся по ознакомлению с требованиями охраны труда, техники безопасности, пожарной безопасности, а также правилами внутреннего трудового распорядка.

Руководитель практики от профильной организации:

- согласовывает индивидуальные задания, содержание и планируемые результаты практики;

- предоставляет рабочие места обучающимся;

- обеспечивает безопасные условия прохождения практики обучающимся, отвечающие санитарным правилам и требованиям охраны труда;

- проводит инструктаж обучающихся по ознакомлению с требованиями охраны труда, техники безопасности, пожарной безопасности, а также правилами внутреннего трудового распорядка.

Обучающиеся в период прохождения практики должны:

- полностью выполнять задания, предусмотренные программой практики и индивидуальными заданиями;

- подчиняться действующими в организации правилам внутреннего трудового распорядка;

- изучить и строго соблюдать правила охраны труда, техники пожарной безопасности и производственной санитарии;

- представить своевременно руководителю практики дневник, письменный отчет о прохождении практики. В зависимости от места прохождения практики обучающимся, содержание практики может различаться, что отражается в индивидуальном задании на практику.

Обучающиеся, совмещающие обучение с трудовой деятельностью, вправе проходить практику по месту трудовой деятельности в случаях, если профессиональная деятельность осуществляемая ими, соответствует требованиям к содержанию практики.

Основные этапы производственной практики научно-исследовательская работа:

Подготовительный этап. Выбор темы НИР. Разработка рабочего графика (плана). Изучение и анализ литературных источников и нормативно-технической документации по выбранной теме, определение степени ее разработанности. Постановка цели и задач НИР, выбор объектов исследования. Знакомство с правилами работы в библиотеке. Изучение правил оформления текстовых документов. Инструктаж по технике безопасности на месте прохождения практики. Подготовка теоретической главы по теме научно-исследовательской работы.

Анализ научной и производственной деятельности места прохождения практики.

Знакомство с историей создания организации (структурного подразделения), его структурой, научной или проектной деятельностью. Изучение принципа работы имеющегося производственного и лабораторного оборудования.

Основной (научно-исследовательский) этап.

Построение структурно-логической схемы проведения исследования по выбранной теме НИР. Характеристика объектов исследования.

Изучение основных методов исследования в области ландшафтной архитектуры. Проведение измерений и наблюдений, составление описания проводимых исследований, подготовка данных для составления обзоров, отчетов и научных публикаций. Изучение научно-технической информации, отечественного и зарубежного опыта по тематике исследования; участие в создании теоретических моделей, позволяющих прогнозировать процессы и явления в урбанизированной среде на объектах ландшафтной архитектуры; участие в разработке планов, программ и методик проведения исследований;. Участие в

работе организации по: по анализу состояния и динамики показателей качества объектов ландшафтной архитектуры, естественных и культурных ландшафтов, декоративных питомников, с использованием необходимых методов и средств исследований;

Заключительный этап (представление результатов НИР). Сбор, обработка и анализ собранных материалов и экспериментальных данных и их интерпретация. Написание отчета о прохождении производственной практики научно-исследовательская работа. Защита отчета о прохождении производственной практики научно-исследовательская работа.

6 ФОРМЫ ОТЧЕТНОСТИ ПО ПРАКТИКЕ

По результатам производственной практики научно-исследовательская работа обучающийся обязан предоставить: индивидуальное задание (приложение Б), рабочий график (план) проведения практики или Совместный график (план) (приложение А), дневник практики (приложение В), содержание и планируемые результаты практики (приложение Г), характеристику с места прохождения практики, письменный отчет о прохождении практики.

Форма титульного листа отчета о прохождении практики представлена в приложении Г.

Рабочий график (план) производственной практики научно-исследовательская работа обучающихся определяет содержание научно-исследовательской работы (виды работ), сроки и формы отчетности. График (план) должен разрабатываться на весь период выполнения научно-исследовательской работы после утверждения темы выпускной квалификационной работы. График (план) должен разрабатываться обучающимся при консультативной помощи научного руководителя, окончательная редакция плана подлежит согласованию с руководителем практики.

При прохождении практики в профильной организации руководителем практики от организации и руководителем практики от профильной организации составляется совместный рабочий график (план) практики научно-исследовательская работа. Он определяет виды работ, сроки и формы отчетности и разрабатывается на весь период практики.

Содержание производственной практики научно-исследовательская работа должно быть раскрыто и представлено в графике (плане) таким образом, чтобы:

- обучающийся четко представлял характер, объем и виды исследовательской работы, которую ему предстоит выполнить;

- научный руководитель и руководитель практики имел возможность эффективно контролировать и направлять работу обучающегося в режиме обратной связи.

Контроль выполнения научно-исследовательской работы по форме должен быть формирующим, т.е. основанным на обратной связи от руководителя практики к обучающемуся. При такой форме контроля руководитель практики, ознакомившись с результатом его работы по определенному виду, получает возможность в оперативном режиме корректировать работу обучающегося. В результате основанная на обратной связи формирующая оценка превращается в эффективный инструмент обучения.

Результатом производственной практики научно-исследовательская работа является отчет о прохождении производственной практики научно-исследовательская работа, который представляется обучающимся на выпускающую кафедру.

Содержание производственной практики научно-исследовательская работа определяется темой выпускной квалификационной работы, ее целью и задачами, научной новизной, а также компетенциями, которыми должен овладеть обучающийся по завершении данной научно-исследовательской работы.

Научная новизна и практическая значимость научного исследования формулируются в начале работы над выпускной квалификационной работой и носят

предварительный характер. При этом новизна должна быть доказана, т. е. теоретически обоснована, а также подтверждена практически и экспериментально. Важную роль в этом подтверждении играет научно-исследовательская работа. В этой связи крайне важно построить содержание научно-исследовательской работы таким образом, чтобы в ходе ее выполнения были получены необходимые данные, подтверждающие научную новизну выпускной квалификационной работы и ее практическую значимость.

В первую очередь производственная практика научно-исследовательская работа связана с изучением литературы по теме исследования. В отчете должно содержаться: актуальность, научная новизна, теоретическая и практическая значимость работы, а также цель, задачи и объект исследования; результаты изучения и анализа основных литературных источников и нормативно-технических документов, которые будут использованы в качестве теоретической базы исследования; характеристика методологического аппарата, который предполагается использовать; экспериментальные данные, анализ на основании полученных результатов, заключение.

По результатам выполнения научно-исследовательской работы составляется отчет о прохождении производственной практики научно-исследовательская работа. Отчет о прохождении производственной практики НИР должен составляться по единой структуре:

Структура отчета по производственной практике научно-исследовательская работа:

- титульный лист;
- индивидуальное задание обучающегося;
- рабочий график (план);
- содержание и планируемые результаты практики;
- дневник о прохождении практики;
- оглавление;
- введение;
- обзор литературы;
- организация работы,
- объекты и методы исследования;
- экспериментальная часть;
- заключение;
- список использованной литературы;
- приложения (при необходимости);

Рекомендуемый объем отчета – 40 - 45 страниц.

При составлении отчета следует придерживаться следующих общих требований: четкость и логическая последовательность изложения материала; убедительность аргументации; краткость и точность формулировок, исключающих возможность неоднозначного толкования; конкретность изложения результатов НИР; обоснованность выводов.

Качество содержания и изложения отчета о прохождении производственной практики НИР оценивается членом комиссии по защите отчетов.

По итогам производственной практики научно-исследовательская работа обучающемуся выдается характеристика, отражающая уровень сформированности компетенций, степень выполнения программы практики и общую оценку за практику. Характеристика содержит данные о выполнении обучающимся программы практики, об его отношении к работе, об оценке его умений и навыков применять теоретические знания на практике, вести научно-исследовательскую работу. Характеристика подписывается руководителем практики от организации (структурного подразделения), в которой она проводилась, заверяется печатью.

Правила оформления отчета по производственной практике научно-исследовательская работа.

Отчет оформляется в виде текста, подготовленного на персональном компьютере с помощью текстового редактора и отпечатанного на принтере на листах формата А4, с одной стороны. Текст на листе должен иметь книжную ориентацию, альбомная ориентация допускается только для таблиц и схем. Основной цвет шрифта – черный.

Поля страницы должны иметь следующие размеры: левое – 35 мм, правое 15 мм, верхнее и нижнее – 20 мм.

Текст печатается через полтора интервала шрифтом TimesNewRoman, размер шрифта 14.

Абзацный отступ должен быть одинаковым по всему тексту и равен 1,25.

Наименования всех структурных элементов отчета (за исключением приложений) записываются в виде заголовков строчными буквами по центру страницы без подчеркивания (шрифт 14 жирный). Точка после заголовка не ставится.

Страницы нумеруются арабскими цифрами с соблюдением сквозной нумерации по всему тексту. Номер страницы проставляется в нижней части листа справа без точки. Титульный лист включается в общую нумерацию страниц. Номер страницы на титульном листе не проставляется (нумерация страниц – автоматическая).

Разделы имеют порядковые номера в пределах всего отчета и обозначаются арабскими цифрами. Номер подраздела состоит из номеров раздела и подраздела, разделенных точкой. В конце номера подраздела точка не ставится. Разделы основной части отчета следует начинать с нового листа (страницы).

При ссылках на структурную часть текста отчета указываются номера разделов, подразделов, пунктов, подпунктов, перечислений, графического материала, формул, таблиц, приложений, а также графы и строки таблицы, данного отчета. При ссылках следует писать: «... в соответствии с разделом 2», «... в соответствии со схемой 2», «(схема 2)», «в соответствии с таблицей 1», «таблица 4», «... в соответствии с приложением А» и т. п.

Таблицу с большим количеством строк допускается переносить на другой лист (страницу). При переносе части таблицы на другой лист (страницу) слово «Таблица» и номер ее указывают один раз справа над первой частью таблицы, над другими частями пишут слово «Продолжение» и указывают номер таблицы, на пример: «Продолжение таблицы 1». При переносе таблицы на другой лист (страницу) заголовок помещают только над ее первой частью. Необходимо указывать при переносе обозначение столбцов таблицы. В таблицах допускается применение 12 размера шрифта.

Приложения к отчету оформляются на отдельных листах, причем каждое из них должно иметь свой тематический заголовок и в правом верхнем углу страницы надпись «Приложение» с буквенным обозначением.

На последней странице заключения обучающийся проставляет дату сдачи отчета и подпись.

Список использованной литературы группируется в алфавитном порядке. Ссылки в тексте на опубликованные материалы должны быть в круглых скобках. Оформление ссылки на литературу должно соответствовать требованиям ГОСТ 7.1-2003 Система стандартов по информатизации, библиотечному и издательскому делу. Библиографическая запись. Библиографическое описание. Общие требования и правила составления», ГОСТ Р 7.0.5-2008 Библиографическая ссылка. Общие требования и правила составления и ГОСТ 7.82-2001 Библиографическая запись. Библиографическое описание электронных ресурсов.

Текст отчета и дневника должен быть сброшюрован.

7. ФОНД ОЦЕНОЧНЫХ СРЕДСТВ ДЛЯ ПРОВЕДЕНИЯ ПРОМЕЖУТОЧНОЙ АТТЕСТАЦИИ ОБУЧАЮЩИХСЯ ПО ПРАКТИКЕ

Основным видом оценочных средств является отчет о прохождении производственной практики научно-исследовательская работа.

7.1 Паспорт фонда оценочных средств производственной практики научно-исследовательская работа

№ п/п	Контролируемые этапы практики	Код контролируемой компетенции	Оценочное средство	
			наименование	количество
	Подготовительный этап. Выбор темы НИР. Разработка рабочего графика (плана). Изучение и анализ литературных источников и нормативно-технической документации по выбранной теме, определение степени ее разработанности. Постановка цели и задач НИР, выбор объектов исследования. Знакомство с правилами работы в библиотеке. Изучение правил оформления текстовых документов. Инструктаж по технике безопасности на месте прохождения практики. Подготовка теоретической главы по теме научно-исследовательской работы.	ПКО-1, ПКО-2, ПКО-3, ПКО-4	Дневник. Отчет о прохождении практики	1 1
	Анализ научной и производственной деятельности места прохождения практики. Знакомство с историей создания организации (структурного подразделения), его структурой, научной или проектной деятельностью. Изучение принципа работы имеющегося производственного и лабораторного оборудования.	ПК-1, ПК-2, ПК-3, ПК-4	Дневник. Отчет о прохождении практики	1 1
	Основной (научно-исследовательский) этап. Построение структурно-логической схемы проведения исследования по выбранной теме НИР. Характеристика объектов исследования. Изучение основных методов исследования в области ландшафтной	ПКО-1, ПКО-2, ПКО-3, ПКО-4, ПК-1, ПК-2, ПК-3, ПК-4	Дневник. Отчет о прохождении практики	1 1

<p>архитектуры. Проведение измерений и наблюдений, составление описания проводимых исследований, подготовка данных для составления обзоров, отчетов и научных публикаций. Изучение научно-технической информации, отечественного и зарубежного опыта по тематике исследования; участие в создании теоретических моделей, позволяющих прогнозировать процессы и явления в урбанизированной среде на объектах ландшафтной архитектуры; участие в разработке планов, программ и методик проведения исследований;. Участие в работе организации по: по анализу состояния и динамики показателей качества объектов ландшафтной архитектуры, естественных и культурных ландшафтов, декоративных питомников, с использованием необходимых методов и средств исследований;</p>			
<p>Заключительный этап (представление результатов НИР). Сбор, обработка и анализ собранных материалов и экспериментальных данных и их интерпретация. Написание отчета о прохождении производственной практики НИР. Защита отчета о прохождении производственной практики НИР.</p>	<p>ПКО-1, ПКО-2, ПКО-3, ПКО-4, ПК-1, ПК-2, ПК-3, ПК-4</p>	<p>Вопросы к защите отчета (зачет с оценкой)</p>	<p>31 вопрос</p>

7.2 Перечень вопросов к защите отчета о прохождении производственной практики научно-исследовательская работа

1. Значение и сущность методологии научных исследований (ПКО-1, ПКО-2, ПКО-3, ПКО-4, ПК-1, ПК-2, ПК-3, ПК-4).
2. Опишите материально-техническую базу учреждения, где Вы проходили практику (ПКО-1, ПКО-2, ПКО-3, ПКО-4, ПК-1, ПК-2, ПК-3, ПК-4).
3. Организация научно-исследовательской работы (ПКО-1, ПКО-2, ПКО-3, ПКО-4, ПК-1, ПК-2, ПК-3, ПК-4).
4. Классификация научных исследований (ПКО-1, ПКО-2, ПКО-3, ПКО-4, ПК-1, ПК-2, ПК-3, ПК-4).
5. Сущность фундаментальных научных исследований (ПКО-1, ПКО-2, ПКО-3, ПКО-4, ПК-1, ПК-2, ПК-3, ПК-4).
6. Сущность прикладных научных исследований (ПКО-1, ПКО-2, ПКО-3, ПКО-4, ПК-1, ПК-2, ПК-3, ПК-4).

7. Основные источники научной информации (ПКО-1, ПКО-2, ПКО-3, ПКО-4, ПК-1, ПК-2, ПК-3, ПК-4).
8. Организация проектной деятельности (ПКО-1, ПКО-2, ПКО-3, ПКО-4, ПК-1, ПК-2, ПК-3, ПК-4).
9. Методика оформления заявки на проектные работы (ПКО-1, ПКО-2, ПКО-3, ПКО-4, ПК-1, ПК-2, ПК-3, ПК-4).
10. Пути улучшения качества выпускаемой продукции (ПКО-1, ПКО-2, ПКО-3, ПКО-4, ПК-1, ПК-2, ПК-3, ПК-4).
11. Инновационные технологии в обеспечении безопасности на производстве (ПКО-1, ПКО-2, ПКО-3, ПКО-4, ПК-1, ПК-2, ПК-3, ПК-4);
12. Инновационные технологии в обеспечении экологической безопасности на объектах благоустройства и озеленения (ПКО-1, ПКО-2, ПКО-3, ПКО-4, ПК-1, ПК-2, ПК-3, ПК-4);
13. Инновационные технологии в системе обеспечения пожарной безопасности (ПКО-1, ПКО-2, ПКО-3, ПКО-4, ПК-1, ПК-2, ПК-3, ПК-4).
14. Инновационные технологии в системе выращивания посадочного материала (ПКО-1, ПКО-2, ПКО-3, ПКО-4, ПК-1, ПК-2, ПК-3, ПК-4).
15. Проблемы, возникающие в процессе научного исследования (ПКО-1, ПКО-2, ПКО-3, ПКО-4, ПК-1, ПК-2, ПК-3, ПК-4).
16. Объекты, цель и задачи исследования, гипотеза научного исследования (ПКО-1, ПКО-2, ПКО-3, ПКО-4, ПК-1, ПК-2, ПК-3, ПК-4).
17. Охарактеризуйте принципы выполнения проектной документации (ПКО-1, ПКО-2, ПКО-3, ПКО-4, ПК-1, ПК-2, ПК-3, ПК-4).
18. Какие экспериментальные данные по теме исследования Вы собрали во время прохождения практики (ПКО-1, ПКО-2, ПКО-3, ПКО-4, ПК-1, ПК-2, ПК-3, ПК-4).
19. Актуальность и новизна Ваших исследований (ПКО-1, ПКО-2, ПКО-3, ПКО-4, ПК-1, ПК-2, ПК-3, ПК-4)?
20. Выводы по результатам анализа полученных данных (ПКО-1, ПКО-2, ПКО-3, ПКО-4, ПК-1, ПК-2, ПК-3, ПК-4)?
21. Организация Вашей научно-исследовательской деятельности в период практики (ПКО-1, ПКО-2, ПКО-3, ПКО-4, ПК-1, ПК-2, ПК-3, ПК-4)?
22. Какой опыт профессиональной деятельности Вы получили на практике (ПКО-1, ПКО-2, ПКО-3, ПКО-4, ПК-1, ПК-2, ПК-3, ПК-4)?
23. Какую научную литературу Вы анализировали во время прохождения практики (ПКО-1, ПКО-2, ПКО-3, ПКО-4, ПК-1, ПК-2, ПК-3, ПК-4)?
24. Какую нормативно-правовую базу Вы изучили во время прохождения практики (ПКО-1, ПКО-2, ПКО-3, ПКО-4, ПК-1, ПК-2, ПК-3, ПК-4)?
25. Опишите правила формирования библиографических списков (ПКО-1, ПКО-2, ПКО-3, ПКО-4, ПК-1, ПК-2, ПК-3, ПК-4).
26. Опишите процесс поиска, обработки, систематизации и анализа информации в области Ландшафтной архитектуры (ПКО-1, ПКО-2, ПКО-3, ПКО-4, ПК-1, ПК-2, ПК-3, ПК-4).
27. Работу, с каким оборудованием и приборами Вы освоили (ПКО-1, ПКО-2, ПКО-3, ПКО-4, ПК-1, ПК-2, ПК-3, ПК-4)?
28. Что Вы можете рассказать о научных разработках специалистов организаций, где Вы проходили практику (ПКО-1, ПКО-2, ПКО-3, ПКО-4, ПК-1, ПК-2, ПК-3, ПК-4)?

29. Какими методами исследований Вы пользовались в процессе научно-исследовательской работы (ПКО-1, ПКО-2, ПКО-3, ПКО-4, ПК-1, ПК-2, ПК-3, ПК-4)?

30. Какие научные и практические задачи Вы решали в своей научно-исследовательской работе (ПКО-1, ПКО-2, ПКО-3, ПКО-4, ПК-1, ПК-2, ПК-3, ПК-4)?

31. Каков процент самостоятельно полученных Вами экспериментальных данных (ПКО-1, ПКО-2, ПКО-3, ПКО-4, ПК-1, ПК-2, ПК-3, ПК-4)?

7.3 Критерии оценки ответов на вопросы при защите отчета

При выставлении оценки за производственную практику научно-исследовательская работа учитываются: - актуальность темы исследования; - соответствие содержания теме; - наличие элементов новизны и практической значимости; - обоснованность методов исследования; - логичность представленного материала; - обоснованность выводов. Оценка «отлично» выставляется обучающемуся, если результаты ответа на теоретические вопросы – 38-50 баллов. Оценка «хорошо» выставляется обучающемуся, если результаты ответа на теоретические вопросы – 25-37 баллов. Оценка «удовлетворительно» выставляется обучающемуся, если результаты ответа на теоретические вопросы – 18-24 баллов. Оценка «неудовлетворительно» выставляется обучающемуся, если результаты ответа на теоретические вопросы – 0-17 баллов.

7.4 Критерии оценки отчета о прохождении производственной практики научно-исследовательская работа

№ п/п	Наименование критерия	Максимальное количество баллов
1	Структура отчета (основные составные части, наличие цели, задач, наличие обобщающих выводов в заключении, логичность изложения основных вопросов, взаимосвязь всех разделов отчета друг с другом и с общей проблемой)	10
2	Полнота раскрытия содержания программы практики	10
3	Использование фактических данных по теме НИР (использование самостоятельно полученных экспериментальных данных)	5
4	Использование информационных технологий	5
5	Отношение обучающегося, системность, прилежание и т.д.	10
6	Качество оформления отчета (правильность и грамотность изложения и оформления материала в соответствии с требованиями программы практики)	5
7	Сроки предоставления отчета (соответствие срокам сдачи, установленным в рабочем графике (плане) проведения практики)	5
	Итого	50

7.5 Шкала оценочных средств

Итоги прохождения производственной практики научно-исследовательская работа оцениваются в рейтинговых баллах. Итоговый рейтинг (100 баллов) складывается из выполнения отчета (50 баллов) и защиты отчета (50 баллов). Итоговая оценка знаний, обучающихся по практике определяется на основании перевода итогового рейтинга в 5-ти бальную шкалу с учетом соответствующих критериев оценивания.

Уровни освоения компетенций	Критерии оценивания	Оценочные средства (кол-во баллов)
Продвинутый (75 -100 баллов) Зачтено с оценкой «отлично»	Творческий характер проведенного исследования, наличие элементов научной новизны и практической значимости, наличие достаточного объема нормативно-технических документов, литературных источников, а также объемный аналитический материал, аргументированные выводы по теме исследования, а также практические рекомендации. Подтверждена публикационная активности обучающегося (наличие научной публикации).	отчет (37-50 баллов); вопросы по отчету (38-50 баллов)
Базовый (50 -74 балла) – Зачтено с оценкой «хорошо»	Работа в целом носит творческий характер, но выводы и рекомендации недостаточно полно аргументированы. Не достаточно обоснована научная новизна и практическая значимость исследования, собран и проанализирован достаточный объем нормативно-технических документов, литературных источников, но не в полной мере проанализировано современное состояние исследования. Подтверждена публикационная активности обучающегося (наличие научной публикации).	отчет (25-37 баллов); вопросы по отчету (25-37 баллов)
Пороговый (35 - 49 баллов) – Зачтено с оценкой «удовлетворительно»	В проведенном исследовании выводы и рекомендации весьма поверхностны, слабо аргументированы. Вызывает сомнения научная новизна и практическая значимость проведенного исследования. Проведен анализ относительно небольшого объема нормативно-технических документов, литературных источников. Слабо представлен анализ современного состояния выбранного направления исследования. Подтверждена публикационная активности обучающегося (наличие научной публикации).	отчет (17-25 баллов); вопросы по отчету (18-24 баллов)

Низкий (допороговый) (компетенция не сформирована) (менее 35 баллов) – «неудовлетворительно»	Отсутствуют выводы и рекомендации по теме исследования, отсутствует или недостаточно обоснована научная новизна и практическая значимость. Отсутствует анализ современного состояния определенной темы исследования. Не подтверждена публикационная активность обучающегося.	отчет (0-17 баллов); вопросы по отчету (0-17 баллов)
--	--	--

Все комплекты оценочных средств (контрольно-измерительных материалов), необходимых для оценки знаний, умений, навыков и (или) опыта деятельности, характеризующие этапы формирования компетенций в процессе освоения дисциплины (модуля) подробно представлены в документе «Фонд оценочных средств дисциплины (модуля)».

Форма отчетности по научным исследованиям. Текущий контроль выполнения научных исследований осуществляется научным руководителем в течение семестра. Формой отчетности по научным исследованиям является отчет по работе.

Руководство научными исследованиями обучающегося. Руководителем научных исследований обучающегося является профессор или доцент кафедры, к которой прикреплен обучающийся. В компетенцию руководителя входит решение отдельных организационных вопросов и непосредственное руководство научными исследованиями (НИ) обучающегося. Руководитель:

- проводит необходимые консультации при планировании и проведении НИ;
- обеспечивает и контролирует своевременное, качественное и полное выполнение обучающимся программы НИ;
- отвечает за достоверность отчета и проставления оценки о выполнении НИ обучающимся;
- участвует в аттестации обучающегося на заседании кафедры и Совета института.

8. ПЕРЕЧЕНЬ УЧЕБНОЙ ЛИТЕРАТУРЫ И РЕСУРСОВ СЕТИ «ИНТЕРНЕТ», НЕОБХОДИМЫХ ДЛЯ ПРОВЕДЕНИЯ ПРАКТИКИ

8.1 Основная учебная литература

1. Алонов Ю.Г. Композиционное моделирование. Курс объемно-пространственного формообразования в архитектуре (1-е изд.) учебник. ООО "Издательский центр "Академия". 2015.
2. Гостев В.Ф., Юскевич Н.Н. Проектирование садов и парков. Учебник, 3-е изд., стер. Лань. 2016.
3. Лежнева Т.Н. Ландшафтное проектирование и садовый дизайн (4-е изд., стер.) учеб. пособие. ООО "Издательский центр "Академия". 2016.

8.2 Дополнительная учебная литература

1. Безопасность жизнедеятельности /под ред. Л.А.Михайлова –СПб.:Питер,2012
2. Безопасность жизнедеятельности /Под ред.Михайлова Л.А.-СПб.: Питер,2009
3. Градостроительный кодекс РФ по сост. на 05.02.17. с таблицей изменений (новая редакция). издательство «Прспект» - 2017.
4. Занько Н.Г. и др. Безопасность жизнедеятельности.-СПб.:Лань, 2008
5. Запрудков, Г. М. Основы строительного дела М.: МГУЛ 2007

6. Крундышев Б.Л. Архитектурное проектирование жилых зданий, адаптированных к специфическим потребностям маломобильной группы населения СПб.: Лань 2002
7. Маринченко, А.В. Безопасность жизнедеятельности.-М.: Дашков и К, 2013
8. Опарин, С. Г. Архитектурно-строительное проектирование : учебник и практикум для академического бакалавриата / С. Г. Опарин, А. А. Леонтьев ; под общ. ред. С. Г. Опарина. — М. : Издательство Юрайт, 2017. — 283 с. — (Бакалавр. Академический курс). — ISBN 978-5-9916-8767-6. — Режим доступа: <https://www.biblio-online.ru/book/0231F3F3-4CCB-48B8-AD9E-AD805697B669>
9. Основы архитектуры и строительных конструкций : учебник для академического бакалавриата / К. О. Ларионова [и др.] ; под общ. ред. А. К. Соловьева. — М. : Издательство Юрайт, 2017. — 458 с. — (Бакалавр. Академический курс). — ISBN 978-5-9916-4035-0. — Режим доступа: <https://www.biblio-online.ru/book/272BD824-072C-4C53-ADCE-4A344937F164>
10. СНиП 1.04.03-85* "Нормы продолжительности строительства и задела в строительстве предприятий, зданий и сооружений". Часть 1. издательство «Перспектив»-2016.
11. СНиП 1.04.03-85* "Нормы продолжительности строительства и задела в строительстве предприятий, зданий и сооружений". Часть 2. издательство «Перспектив»-2016.
12. СНиП 1.05.03-87 "Нормы задела в жилищном строительстве с учетом комплексной застройки". издательство «Перспектив» -2016.
13. Сокольская О.Б., Теодоронский В.С. Специализированные объекты ландшафтной архитектуры: проектирование, строительство, содержание: Уч.пособие. Лань. 2015.
14. Сокольская, О.Б. Специализированные объекты ландшафтной архитектуры: проектирование, строительство, содержание. [Электронный ресурс] / О.Б. Сокольская, В.С. Теодоронский. — Электрон. дан. — СПб. : Лань, 2015. — 720 с. — Режим доступа: <http://e.lanbook.com/book/56172> — Загл. с экрана.
15. Степанов, А.В. Объемно-пространственная композиция. М.2007.
16. Сычев, Ю.Н. Безопасность жизнедеятельности в чрезвычайных ситуациях.- М.: ФИС, 2014
17. Теодоронский В.С. Озеленение населенных мест с основами градостроительства (3-е изд., стер.) учебник. ООО "Издательский центр "Академия".2016.
18. Теодоронский В.С. Садово-парковое строительство: Учебник для вузов /В.С. Теодоронский - М.: МГУЛ, 2003-335с.
19. Теодоронский, В.С. и др. Строительство и эксплуатация объектов ландшафтной архитектуры. М. Академия 2016.
20. Хван Т.А., Хван П.А. Безопасность жизнедеятельности.-Ростов н/Д, 2007
21. Ценообразование и сметное дело в строительстве : учебное пособие для академического бакалавриата / Х. М. Гумба [и др.] ; под общ. ред. Х. М. Гумбы. — 3-е изд., перераб. и доп. — М. : Издательство Юрайт, 2017. — 372 с. — (Бакалавр. Академический курс). — ISBN 978-5-534-03627-5. — Режим доступа: <https://www.biblio-online.ru/book/2123BAD2-F0CE-411E-BEE6-A9C1D9DC54CC>

8.3 Информационные и цифровые технологии (программное обеспечение, современные профессиональные базы данных и информационные справочные системы)

Учебная дисциплина (модуль) предусматривает освоение информационных и цифровых технологий. Реализация цифровых технологий в образовательном пространстве является одной из важнейших целей образования, дающей возможность развивать конкурентоспособные качества обучающихся как будущих высококвалифицированных специалистов.

Цифровые технологии предусматривают развитие навыков эффективного решения задач профессионального, социального, личностного характера с использованием различных видов коммуникационных технологий. Освоение цифровых технологий в рамках данной дисциплины (модуля) ориентировано на способность безопасно и надлежащим образом получать доступ, управлять, интегрировать, обмениваться, оценивать и создавать информацию с помощью цифровых устройств и сетевых технологий. Формирование цифровой компетентности предполагает работу с данными, владение инструментами для коммуникации.

8.3.1 Электронно-библиотечная системы и базы данных

1. ООО «ЭБС ЛАНЬ» (<https://e.lanbook.ru/>) (договор на оказание услуг от 10.03.2020 № ЭБ СУ 437/20/25 (Сетевая электронная библиотека)

2. Электронно-библиотечная система издательства «Лань» (<https://e.lanbook.ru/>) (договор на оказание услуг по предоставлению доступа к электронным изданиям ООО «Издательство Лань» от 03.04.2023 № 1)

3. Электронно-библиотечная система издательства «Лань» (<https://e.lanbook.ru/>) (договор на оказание услуг по предоставлению доступа к электронным изданиям ООО «Издательство Лань» от 06.04.2023 № 2)

4. База данных электронных информационных ресурсов ФГБНУ ЦНСХБ (договор по обеспечению доступа к электронным информационным ресурсам ФГБНУ ЦНСХБ через терминал удаленного доступа (ТУД ФГБНУ ЦНСХБ) от 07.04.2023 № б/н)

5. Электронно-библиотечная система «AgriLib» ФГБОУ ВО РГАЗУ (<http://ebs.rgazu.ru/>) (дополнительное соглашение на предоставление доступа от 13.04.2023 № б/н к Лицензионному договору от 04.07.2013 № 27)

6. Электронная библиотечная система «Национальный цифровой ресурс «Рукопт»: Коллекции «Базовый массив» и «Колос-с. Сельское хозяйство» (<https://rucont.ru/>) (договор на оказание услуг по предоставлению доступа от 04.04.2023 № 2702/бп22)

7. ООО «Электронное издательство ЮРАЙТ» (<https://urait.ru/>) (договор на оказание услуг по предоставлению доступа к образовательной платформе ООО «Электронное издательство ЮРАЙТ» от 06.04.2023 № 6)

8. Электронно-библиотечная система «Вернадский» (<https://vernadsky-lib.ru>) (договор на безвозмездное использование произведений от 26.03.2020 № 14/20/25)

9. База данных НЭБ «Национальная электронная библиотека» (<https://rusneb.ru/>) (договор о подключении к НЭБ и предоставлении доступа к объектам НЭБ от 01.08.2018 № 101/НЭБ/4712)

10. Соглашение о сотрудничестве по оказанию библиотечно-информационных и социокультурных услуг пользователям университета из числа инвалидов по зрению, слабовидящих, инвалидов других категорий с ограниченным доступом к информации, лиц, имеющих трудности с чтением плоскочечатного текста ТОГБУК «Тамбовская областная универсальная научная библиотека им. А.С. Пушкина» (<https://www.tambovlib.ru>) (соглашение о сотрудничестве от 16.09.2021 № б/н)

8.3.2. Информационные справочные системы

1. Справочная правовая система КонсультантПлюс (договор поставки и сопровождения экземпляров систем КонсультантПлюс от 03.02.2023 № 11481 /13900/ЭС)
2. Электронный периодический справочник «Система ГАРАНТ» (договор на услуги по сопровождению от 22.12.2022 № 194-01/2023)

8.3.3. Современные профессиональные базы данных

1. База данных нормативно-правовых актов информационно-образовательной программы «Росметод» (договор от 11.07.2022 № 530/2022)
2. База данных Научной электронной библиотеки eLIBRARY.RU – российский информационно-аналитический портал в области науки, технологии, медицины и образования - <https://elibrary.ru/>
3. Портал открытых данных Российской Федерации - <https://data.gov.ru/>
4. Открытые данные Федеральной службы государственной статистики - <https://rosstat.gov.ru/opendata>

8.3.4. Лицензионное и свободно распространяемое программное обеспечение, в том числе отечественного производства

№	Наименование	Разработчик ПО (правообладатель)	Доступность (лицензионное, свободно распространяемое)	Ссылка на Единый реестр российских программ для ЭВМ и БД (при наличии)	Реквизиты подтверждающего документа (при наличии)
1	Microsoft Windows, Office Professional	Microsoft Corporation	Лицензионное	-	Лицензия от 04.06.2015 № 65291651 срок действия: бессрочно
2	Антивирусное программное обеспечение Kaspersky Endpoint Security для бизнеса	АО «Лаборатория Касперского» (Россия)	Лицензионное	https://reestr.digital.gov.ru/reestr/366574/?sphrase_id=415165	Сублицензионный договор с ООО «Софттекс» от 06.07.2022 № б/н, срок действия: с 22.11.2022 по 22.11.2023
3	МойОфис Стандартный - Офисный пакет для работы с документами и почтой (myoffice.ru)	ООО «Новые облачные технологии» (Россия)	Лицензионное	https://reestr.digital.gov.ru/reestr/301631/?sphrase_id=2698444	Контракт с ООО «Рубикон» от 24.04.2019 № 0364100000819000012 срок действия: бессрочно
4	Программная	АО	Лицензионное	https://reestr.digital.gov.ru/reestr/	Лицензионный

	система для обнаружения текстовых заимствований в учебных и научных работах «Антиплагиат ВУЗ» (https://docs.antiplagiatus.ru)	«Антиплагиат» (Россия)	е	al.gov.ru/reestr/303350/?sphrase_id=2698186	договор с АО «Антиплагиат» от 17.04.2023 № 6627, срок действия: с 17.04.2023 по 16.04.2024
5	Acrobat Reader - просмотр документов PDF, DjVU	Adobe Systems	Свободно распространяемое	-	-
6	Foxit Reader - просмотр документов PDF, DjVU	Foxit Corporation	Свободно распространяемое	-	-

8.3.5. Ресурсы информационно-телекоммуникационной сети «Интернет»

1. Экологические решения при укреплении склонов и армировании грунта, возведение подпорных стен, стабилизация почвенной эрозии. Режим доступа: <http://www.maccaferri.ru/>.

2. Геосинтетические материалы для ландшафтных работ на сложном рельефе. Режим доступа: <http://www.noteh.com/>.

3. Система «Зеленая кровля». Режим доступа: <http://www.temacorporation.ru/>. Система для эксплуатируемых крыш и кровельного озеленения. Режим доступа: <http://www.zinco.ru/>.

4. Современные вертикальные сады. Режим доступа: <http://www.environmentalgraffiti.com/>.

5. Сайт Патрика Бланка. Режим доступа: <http://www.verticalgardenpatrickblanc.com/>.

6. Светопрозрачные климатические оболочки. Режим доступа: <http://www.vector-foiltec.com/>.

7. Оборудование для водных сооружений. Режим доступа: <http://www.oase.com/>.

8. Оборудование для водных сооружений. Режим доступа: <http://www.aquael.com/>.

9. Изделия из древесно-полимерного композита. Режим доступа: <http://www.polywood.ru/>.

10. Малые архитектурные формы из художественного бетона. Режим доступа: <http://www.mclad.com/>.

11. Малые формы и покрытия. Режим доступа: <http://www.bdt-landshaft.ru/>.

12. Материалы для покрытий. Режим доступа: <http://www.erfolgplast.ru/>.

13. Системы ландшафтного и архитектурного освещения. Режим доступа: <http://www.gls.ru/>.

8.3.6. Цифровые инструменты, применяемые в образовательном процессе

1. LMS-платформа Moodle
2. Виртуальная доска Миро: miro.com
3. Виртуальная доска SBoard <https://sboard.online>
4. Виртуальная доска Padlet: <https://ru.padlet.com>
5. Облачные сервисы: Яндекс.Диск, Облако Mail.ru
6. Сервисы опросов: Яндекс Формы, MyQuiz
7. Сервисы видеосвязи: Яндекс телемост, Webinar.ru
8. Сервис совместной работы над проектами для небольших групп Trello <http://www.trello.com>

8.3.7. Цифровые технологии, применяемые при изучении дисциплины

№	Цифровые технологии	Виды учебной работы, выполняемые с применением цифровой технологии	Формируемые компетенции	ИДК
1.	Облачные технологии	Лекции Самостоятельная работа	ПК-1	ИД-1,3
2.	Большие данные	Лекции	ПК-1	ИД-1,3
3.	Технологии беспроводной связи	Самостоятельная работа	ПК-1	ИД-1,2,3

8.4 Методические указания по освоению дисциплины

Губин А.С., Щукин Р.А., Рязанова В.В. Методические указания для написания отчета о прохождении производственной практики НИР.- Мичуринск: Изд-во МичГАУ, 2023.

9. МАТЕРИАЛЬНО-ТЕХНИЧЕСКАЯ БАЗА, НЕОБХОДИМАЯ ДЛЯ ПРОВЕДЕНИЯ ПРАКТИКИ

Для проведения производственной практики научно-исследовательская работа ФГБОУ ВО Мичуринский ГАУ располагает следующими оборудованием:

Компьютерная техника подключена к сети «Интернет» и обеспечена доступом ЭИОС университета.

Учебная аудитория для проведения занятий семинарского типа, групповых и индивидуальных консультаций, текущего контроля и промежуточной аттестации (4/11):

1. Наборы демонстрационного оборудования и учебно-наглядных пособий;
2. Ноутбук Lenovo G570 (инв. № 410113400040),
3. Проектор Acer XD 1760D (инв. № 1101045116).
4. Экран на штативе (инв. № 1101047183)
5. Плоттер (инв. № 1101045119)

Оснащенность учебной аудитории для проведения занятий лекционного типа

(3/301):

1. Проектор Acer XD 1760D (инв. № 1101045115);
2. Экран на штативе (инв. № 1101047182);
3. Ноутбук Lenovo G570 15,6' (инв. № 410113400037);
4. Наборы демонстрационного оборудования и учебно-наглядных пособий.

Перечень лицензионного программного обеспечения (реквизиты подтверждающего документа):

1. Лицензия от 31.12.2013 № 49413124: Microsoft Windows XP, 7.

Учебная аудитория для проведения занятий семинарского типа (3/239а):

1. Компьютер «NL» в комплектации G1610/H61M/4Gb/500Gb/450W, клавиатура Gembird KB-8300 UM-BL-R, мышь Gembird, монитор BenQ 21.5 G2250 (инв. № 41013401655);

2. Компьютер «NL» в комплектации G1610/H61M/4Gb/500Gb/450W, клавиатура Gembird KB-8300 UM-BL-R, мышь Gembird, монитор BenQ 21.5 G2250 (инв. № 41013401656);

3. Компьютер «NL» в комплектации G1610/H61M/4Gb/500Gb/450W, клавиатура Gembird KB-8300 UM-BL-R, мышь Gembird, монитор BenQ 21.5 G2250 (инв. № 41013401654);

4. Компьютер «NL» в комплектации G1610/H61M/4Gb/500Gb/450W, клавиатура Gembird KB-8300 UM-BL-R, мышь Gembird, монитор BenQ 21.5 G2250 (инв. № 41013401653);

5. Компьютер «NL» в комплектации G1610/H61M/4Gb/500Gb/450W, клавиатура Gembird KB-8300 UM-BL-R, мышь Gembird, монитор BenQ 21.5 G2250 (инв. № 41013401652);

6. Компьютер «NL» в комплектации G1610/H61M/4Gb/500Gb/450W, клавиатура Gembird KB-8300 UM-BL-R, мышь Gembird, монитор BenQ 21.5 G2250 (инв. № 41013401651);

7. Компьютер «NL» в комплектации G1610/H61M/4Gb/500Gb/450W, клавиатура Gembird KB-8300 UM-BL-R, мышь Gembird, монитор BenQ 21.5 G2250 (инв. № 41013401650);

8. Компьютер «NL» в комплектации G1610/H61M/4Gb/500Gb/450W, клавиатура Gembird KB-8300 UM-BL-R, мышь Gembird, монитор BenQ 21.5 G2250 (инв. № 41013401649);

9. Компьютер «NL» в комплектации G1610/H61M/4Gb/500Gb/450W, клавиатура Gembird KB-8300 UM-BL-R, мышь Gembird, монитор BenQ 21.5 G2250 (инв. № 41013401648);

10. Компьютер «NL» в комплектации G1610/H61M/4Gb/500Gb/450W, клавиатура Gembird KB-8300 UM-BL-R, мышь Gembird, монитор BenQ 21.5 G2250 (инв. № 41013401647);

11. Компьютер «NL» в комплектации G1610/H61M/4Gb/500Gb/450W, клавиатура Gembird KB-8300 UM-BL-R, мышь Gembird, монитор BenQ 21.5 G2250 (инв. № 41013401646);

12. Компьютер «NL» в комплектации G1610/H61M/4Gb/500Gb/450W, клавиатура Gembird KB-8300 UM-BL-R, мышь Gembird, монитор BenQ 21.5 G2250 (инв. № 41013401645);

13. Компьютер «NL» в комплектации G1610/H61M/4Gb/500Gb/450W, клавиатура Gembird KB-8300 UM-BL-R, мышь Gembird, монитор BenQ 21.5 G2250 (инв. № 41013401644);

14. Компьютер «NL» в комплектации G1610/H61M/4Gb/500Gb/450W, клавиатура

Gembird KB-8300 UM-BL-R, мышь Gembird, монитор BenQ 21.5 G2250 (инв. № 41013401643);

15. Компьютер «NL» в комплектации G1610/H61M/4Gb/500Gb/450W, клавиатура Gembird KB-8300 UM-BL-R, мышь Gembird, монитор BenQ 21.5 G2250 (инв. № 41013401642);

16. Мультимедийный проектор NEC M230X (инв. № 41013401578).

17. Квадрокоптер DJI Inspire (инв. № 21013500024);

18. Планшет Samsung Galaxy (инв. № 21013400906);

19. Тепловизор Zenmuse XT 320 ZXTB19SP (инв. № 21012400002);

20. Электронный тахеометр Nikon DTM 322 5 (инв. № 41013401630);

21. Теодолит электронный VEGA TEO-5B (инв. № 41013602243).

Компьютерная техника подключена к сети «Интернет» и обеспечена доступом к ЭИОС университета.

Перечень лицензионного программного обеспечения (реквизиты подтверждающего документа):

1. Лицензия от 31.12.2006 № 18495261: Microsoft Windows XP Professional Russian, Windows Office Professional 2003 Win 32 Russian;

2. ГИС MapInfo Professional 15.0 для Windows для учебных заведений (лицензионный договор от 18.12.2015 № 123/2015-У);

3. AutoCAD Design Suite Ultimate 2016 (3ds Max 2016, Alias Design 2016, AutoCAD 2016, AutoCAD Raster Design 2016, ReCap 2016, Showcase 2016) (договор от 17.04.2015 № 110000940282);

4. nanoCAD (версия 5.1 локальная, образовательная лицензия, серийный номер NC50B-270716 лицензия действительна бессрочно, бесплатная);

5. Программный комплекс «АСТ-Plus» версии 4.x.x с аппаратным ключом защиты (сервер, плеер, администратор, статистика) (лицензионный договор от 18.10.2016 № Л21/16);

6. Справочно-правовая система «Гарант» (договор от 27.12.2016 № 154-01/17);

7. 8. Публичная кадастровая карта (<http://pkk5.rosreestr.ru>); Росреестр (<https://rosreestr.ru/site/>).

Оснащенность учебной аудитории групповых и индивидуальных консультаций, текущего контроля и промежуточной аттестации и для самостоятельной работы (3/239 б):

1. Компьютер Dual Core E 6500 (инв. № 1101047186);

2. Компьютер Celeron E3500, мат. плата ASUS, опер. память 2048Mb, монитор 19" АОС (инв. № 2101045283);

3. Компьютер Celeron E3500, мат. плата ASUS, опер. память 2048Mb, монитор 19" АОС (инв. № 2101045284);

4. Компьютер Celeron E3500, мат. плата ASUS, опер. память 2048Mb, монитор 19" АОС (инв. № 2101045285);

5. Компьютер Pentium-4 (инв. № 2101042569);

6. Компьютер Торнадо Core-2 (инв. № 1101045116);

7. Компьютер Торнадо Core-2 (инв. № 1101045117);

8. Компьютер Торнадо Core-2 (инв. № 1101045118);

9. Моноблок iRU 308 21,5 HD i3 3220/4Gb/500gb/GT630M 1Gb/DVDRW/MCR/DOS/WiFi/white, клавиатура, мышь (инв. № 21013400520);

10. Моноблок iRU 308 21,5 HD i3 3220/4Gb/500gb/GT630M 1Gb/DVDRW/MCR/DOS/WiFi/white, клавиатура, мышь (инв. № 21013400521).

Компьютерная техника подключена к сети «Интернет» и обеспечена доступом к ЭИОС университета.

Перечень лицензионного программного обеспечения (реквизиты подтверждающего

документа):

1. Лицензия от 31.12.2006 № 18495261: Microsoft Windows XP Professional Russian, Windows Office Professional 2003 Win 32 Russian;
2. ГИС MapInfo Professional 15.0 для Windows для учебных заведений (лицензионный договор от 18.12.2015 № 123/2015-У);
3. AutoCAD Design Suite Ultimate 2016 (3ds Max 2016, Alias Design 2016, AutoCAD 2016, AutoCAD Raster Design 2016, ReCap 2016, Showcase 2016) (договор от 17.04.2015 № 110000940282);
4. nanoCAD (версия 5.1 локальная, образовательная лицензия, серийный номер NC50B-270716 лицензия действительна бессрочно, бесплатная);
5. Программный комплекс «АСТ-Plus» версии 4.x.x с аппаратным ключом защиты (сервер, плеер, администратор, статистика) (лицензионный договор от 18.10.2016 № Л21/16);
6. Публичная кадастровая карта (<http://pkk5.rosreestr.ru>); Росреестр (<https://rosreestr.ru/site/>).

Помещение для хранения и профилактического обслуживания учебного оборудования (3/230):

1. Теодолит 4 Т30П (инв. № 2101040572);
2. Лазерный дальномер Leica Disto D210 (инв. № 41013602241);
3. Оптический нивелир VEGA L24 (инв. № 41013401629);
4. Отражатель ОПТИМА и веха CLS-25SL (инв. № 41013602242);
5. Теодолит электронный VEGA ТЕО-5В (инв. № 41013602240);
6. Теодолит электронный VEGA ТЕО-5В (инв. № 41013602239);
7. Электронный тахеометр Nikon DTM 322 5 (инв. № 41013401628).

Помещение для хранения и профилактического обслуживания учебного оборудования (3/203):

1. Мешалка вибрационная АЭ-309 (инв. № 1101044926);
2. Шкаф сушильный ЛП 33/2 (инв. № 1101043587);
3. РН-метр ЭВ-74 (инв. № 1101044869);
4. Встряхиватель лабораторный ЛМ-211 (инв. № 1101044931);
5. Аппарат для встряхивания (инв. № 1101044851);
6. Весы тарировочные ВЛКТ-2кг (инв. № 1101044856);
7. Весы ВЛК-500 (инв. № 1101044853).

Компьютерная техника подключена к сети «Интернет» и обеспечена доступом ЭИОС университета.

Обучающийся может проходить практику в организациях, занимающихся проектной деятельностью, благоустройством и озеленением ландшафтов, выращиванием посадочного материала, ботанических садах, в том числе в ниже перечисленных предприятиях, с которыми заключены соглашения о сотрудничестве, в т.ч. о прохождении практики.

Предприятие / организация	Реквизиты и сроки действия договоров
---------------------------	---

<p>Общество с ограниченной ответственностью «Землемер-М» Юридический и фактический адрес: 393773, Тамбовская область, г. Мичуринск, ул. Промышленная, д. 2, офис 3</p>	<p>Договор № б/н от 1 сентября 2020 г. Срок действия - 5 лет</p>
<p>Общество с ограниченной ответственностью «МичуринскАрхитектура» Юридический адрес: 393764, Тамбовская обл., г. Мичуринск, Саратовский переулок, 10а Фактический адрес: 393760, Тамбовская обл., г. Мичуринск, Липецкое шоссе, 55. оф.203</p>	<p>Договор № б/н от 3 сентября 2020 г. Срок действия - 5 лет</p>

Форма рабочего графика (плана) проведения практики

ФГБОУ ВО Мичуринский ГАУ

Кафедра.....
(наименование кафедры)

УТВЕРЖДАЮ
заведующий кафедрой
_____ / И.О. Фамилия/
« ____ » _____ 20__ г.

РАБОЧИЙ ГРАФИК (ПЛАН) ПРОВЕДЕНИЯ ПРАКТИКИ

Общие сведения

ФИО обучающегося	
Курс	
Форма обучения	
Направление подготовки / специальность	
Наименование кафедры/отделения	
Группа	
Вид практики	
Тип практики	
Способ проведения практики	
Форма проведения практики	
Место прохождения практики	
Период прохождения практики	с « ____ » _____ 20__ г. по « ____ » _____ 20__ г.
Реквизиты договора о прохождении практики (при проведении практики в профильной организации)	

Планируемые работы

№ п/п	Содержание работы	Срок выполнения	Отметка о выполнении
1.	Оформление документов по прохождению практики	до начала практики	
2.	Проведение медицинских осмотров (обследований) в случае выполнения обучающимся работ, при выполнении которых проводятся обязательные предварительные и периодические медицинские осмотры (обследования) в соответствии с законодательством РФ	до начала практики	

3.	Вводный инструктаж по правилам охраны труда, технике безопасности, пожарной безопасности, оформление временных пропусков для прохода в профильную организацию (при необходимости).	в первый день практики	
4.	Выполнение индивидуального задания практики	в период практики	
5.	Консультации руководителя(-ей) практики о ходе выполнения заданий, оформлении и содержании отчета, по производственным вопросам	в период практики	
6.	Подготовка отчета по практике	за два дня до промежуточной аттестации	
7.	Проверка отчета по практике, оформление характеристики руководителя(-ей) практики	за два дня до промежуточной аттестации	
8.	Промежуточная аттестация по практике	в последний день практики	

Рабочий график (план) составил:

руководитель практики от ФГБОУ ВО Мичуринский ГАУ

_____ «__» _____ 20__ г.
 (уч. степень, уч. звание, (подпись) (И.О. (дата)
 должность) Фамилия)

Согласовано (при проведении практики в профильной организации):

руководитель практики от профильной организации

_____ «__» _____ 20__ г.
 (уч. степень, уч. звание, (подпись) (И.О. (дата)
 должность) Фамилия)

С рабочим графиком (планом) ознакомлен:

обучающийся

_____ «__» _____ 20__ г.
 (подпись) (И.О. (дата)
 Фамилия)

Форма дневника практики

ФГБОУ ВО Мичуринский ГАУ

(наименование образовательной организации)

Кафедра.....

(наименование кафедры)

ДНЕВНИК ПРАКТИКИ

Общие сведения

ФИО обучающегося	
Курс	
Форма обучения	
Направление подготовки / специальность	
Наименование кафедры	
Группа	
Вид практики	
Тип практики	
Способ проведения практики	
Форма проведения практики	
Место прохождения практики	
Период прохождения практики	с «__» _____ 20__ г. по «__» _____ 20__ г.
Реквизиты договора о прохождении практики (при проведении практики в профильной организации)	

Учет выполняемой работы

№ п/п	Содержание работы	Дата выполнения	Отметка о выполнении
1.			
2.			
3.			
4.			
5.			
6.			

7.			
8.			
9.			
10.			

Дневник заполнил:
обучающийся

_____ (подпись)

_____ (И.О.
Фамилия)

«__» _____ 20__ г.
(дата)

Дневник проверил:
руководитель практики от ФГБОУ ВО Мичуринский ГАУ

_____ (уч. степень, уч. звание,
должность)

_____ (подпись)

_____ (И.О.
Фамилия)

«__» _____ 20__ г.
(дата)

Дневник проверил (при проведении практики в профильной организации):
руководитель практики от профильной организации

_____ (уч. степень, уч. звание,
должность)

_____ (подпись)

_____ (И.О.
Фамилия)

«__» _____ 20__ г.
(дата)

**Характеристика руководителя практики от профильной организации
(при проведении практики в профильной организации)**

Оценка трудовой деятельности и дисциплины:

Оценка содержания и оформления отчета по практике:

Оценка по практике: _____.

Руководитель практики от профильной организации

_____ (уч. степень, уч. звание,
должность)

_____ (подпись)

_____ (И.О.
Фамилия)

«__» _____ 20__ г.
(дата)

федеральное государственное бюджетное образовательное учреждение
высшего образования
«Мичуринский государственный аграрный университет»

Институт _____
Направление _____
Направленность (профиль) _____
Кафедра _____

ОТЧЕТ
о практике

(название практики)

в _____
(название профильной организации/структурного подразделения университета)

Обучающегося _____ группы

(Ф.И.О.)

Руководитель практики
от профильной организации:

(должность, Ф.И.О.)

Руководитель практики
от ФГБОУ ВО Мичуринский ГАУ:


(должность, Ф.И.О.)


Дата сдачи отчета _____

Дата защиты отчета _____

Мичуринск – 202_ г.

Программа производственной практики научно-исследовательская работа составлена в соответствии с требованиями ФГОС ВО по направлению подготовки 35.03.10 Ландшафтная архитектура, утвержденного приказом Министерства образования и науки Российской Федерации № 736 от 01.08.2017.

Авторы: доктор архитектуры, профессор  Кармазин Ю.И.

кандидат архитектуры, профессор  Енин А.Е.


доцент кафедры ландшафтной архитектуры, землеустройства и кадастров

канд. с.-х. наук  Щукин Р.А.

профессор кафедры ландшафтной архитектуры, землеустройства и кадастров

канд. с.-х. наук  Губин А.С.

доцент кафедры ландшафтной архитектуры, землеустройства и кадастров

 Богданов О.Е.

Рецензент: доцент кафедры технологии производства, хранения и переработки продукции

растениеводства, канд. с.-х. наук  Крюков А.А.

Программа переработана и дополнена в соответствии с требованиями ФГОС ВО.

Программа рассмотрена на заседании кафедры ландшафтной архитектуры, землеустройства и кадастров (протокол № 7 от 12.03.2019 г).

Программа рассмотрена на заседании учебно-методической комиссии Плодоовощного института им. И.В. Мичурина Мичуринского ГАУ (протокол № 9 от 22 апреля 2019г.).

Программа утверждена решением Учебно-методического совета университета протокол № 8 от 25 апреля 2019 г.

Программа переработана и дополнена в соответствии с требованиями ФГОС ВО.

Программа рассмотрена на заседании кафедры ландшафтной архитектуры, землеустройства и кадастров (протокол № 8 от 17.03.2020 г).

Программа рассмотрена на заседании учебно-методической комиссии Плодоовощного института им. И.В. Мичурина Мичуринского ГАУ (протокол № 9 от 20 апреля 2020г.).

Программа утверждена решением Учебно-методического совета университета протокол № 8 от 23 апреля 2020 г.

Программа переработана и дополнена в соответствии с требованиями ФГОС ВО.

Программа рассмотрена на заседании кафедры ландшафтной архитектуры, землеустройства и кадастров (протокол № 4 от 13.11.2020 г).

Программа рассмотрена на заседании учебно-методической комиссии Плодоовощного института им. И.В. Мичурина Мичуринского ГАУ (протокол № 4 от 16 ноября 2020г.).

Программа утверждена решением Учебно-методического совета университета протокол № 3 от 19 ноября 2020 г.

Программа переработана и дополнена в соответствии с требованиями ФГОС ВО.

Программа рассмотрена на заседании кафедры ландшафтной архитектуры, землеустройства и кадастров (протокол № 9 от 09.04.2021 г).

Программа рассмотрена на заседании учебно-методической комиссии Плодоовощного института им. И.В. Мичурина Мичуринского ГАУ (протокол № 9 от 19 апреля 2021г.).

Программа утверждена решением Учебно-методического совета университета протокол № 8 от 22 апреля 2021 г.

Программа рассмотрена на заседании кафедры ландшафтной архитектуры, землеустройства и кадастров. Протокол № 11 от «16» июня 2021 г.

Программа рассмотрена на заседании учебно-методической комиссии Плодоовощного института им. И.В. Мичурина Мичуринского ГАУ протокол № 11 от 21 июня 2021г.

Программа утверждена решением Учебно-методического совета университета протокол № 10 от 24 июня 2021г.

Программа переработана и дополнена в соответствии с требованиями ФГОС ВО.

Программа рассмотрена на заседании кафедры ландшафтной архитектуры, землеустройства и кадастров (протокол № 9 от 08.04.2022 г).

Программа рассмотрена на заседании учебно-методической комиссии Плодоовощного института им. И.В. Мичурина Мичуринского ГАУ протокол № 8 от 18 апреля 2022г.

Программа утверждена решением Учебно-методического совета университета протокол № 8 от 21 апреля 2022 г.

Программа переработана и дополнена в соответствии с требованиями ФГОС ВО.

Программа рассмотрена на заседании кафедры ландшафтной архитектуры, землеустройства и кадастров. Протокол № 11 от 9 июня 2023 г.

Программа рассмотрена на заседании учебно-методической комиссии института фундаментальных и прикладных агробιοтехнологий им. И.В. Мичурина протокол № 11 от 19 июня 2023г

Программа утверждена решением Учебно-методического совета университета протокол № 10 от 22 июня 2023 года.